

MONITOR  
GANADERO

JUNIO  
2022

ALIANZA

BRAFORD - HEREFORD



**Braford**  
LA RAZA QUE  
MÁS CRECE

  
**HEREFORD**  
Asociación Argentina Criadores de Hereford

Elaborado por  
**FADA**

# RESUMEN EJECUTIVO

INDICADORES

RELACIONES

PRECIOS

EXPORTACIÓN

GRANOS

ECONOMÍA

- La evolución de precios durante los últimos 12 meses de novillito (+61,2%) y asado (+62,2%), se han ubicado apenas por encima del nivel de inflación (+60,7%), a excepción del precio de terneros, que se encuentra por debajo (+60,1%).
- La faena de los últimos 12 meses se ha reducido en 600 mil cabezas, sin embargo, en lo que va del año, el peso promedio de la res ascendió a 231 kilos contra una media de 226 kilos obtenidos de enero a mayo del 2021. Este aumento, no generó cambios significativos en la participación de hembras en faena, que se ubica en 47% para mayo.
- En cuanto a feedlots, los mismos muestran niveles de ocupación superiores a los meses previos. El margen bruto del feedlot está consolidando una tendencia de mejora tras números muy malos a comienzos de año, aunque en junio presenta una disminución respecto a mayo.
- Los precios de la exportación son muy buenos, no excepcionales como marzo y abril, pero por encima del promedio. Se espera escenario favorable para el siguiente semestre, China ofrece un futuro optimista, a pesar de las cuestiones sanitarias que provocaron cierres absolutos de ciudades de más de 20 millones de habitantes.

# INDICADORES

En abril la carne bovina representó el 49,7% de la **producción total de carnes**, seguida por aves con el 38% y porcinos con el 12,3%. Contra abril de 2021, la producción de pollo cayó 4% y cerdo aumentó en 2,4%.

En mayo, la **producción** de carne bovina alcanzó las 267 mil toneladas, 11,2% más que el mes anterior. Respecto a mayo de 2021, se evidencia un incremento del 21,1%.

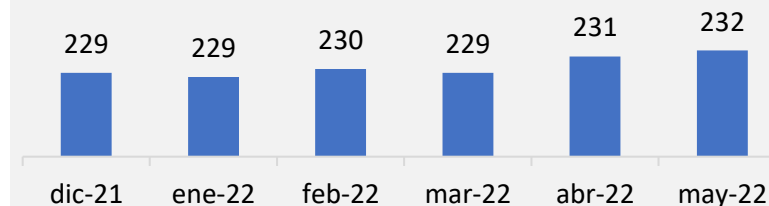
Las **cabezas faenadas** alcanzaron el nivel de 1,15 millones de animales en mayo, un 10,9% más que en abril y 17,5% más que el año anterior.

Si se analizan los últimos 12 meses, se faenaron 600 mil animales menos.

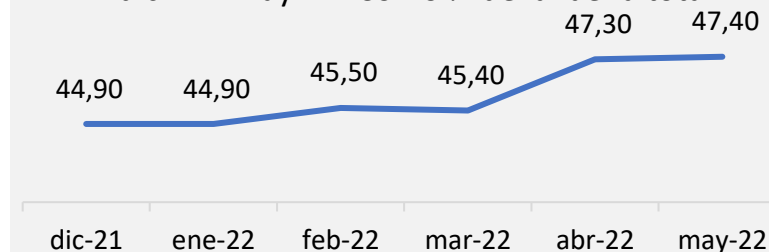
El **peso** promedio res está estabilizado en torno a los 231 kg desde marzo. Para el mes de mayo se ubica en 231,5 kg.

La faena de **hembras** fue del 47,4% en mayo, un 3,3% más respecto al mismo mes del año anterior.

**Peso promedio res**  
dic-21 - may-22. En kg

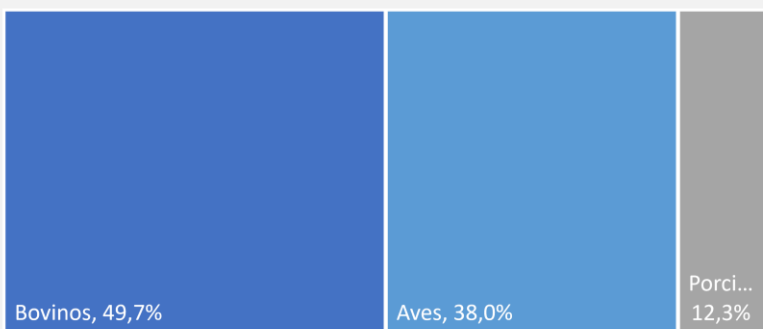


**Faena de hembras**  
dic-21 - may-22. Como % de la faena total

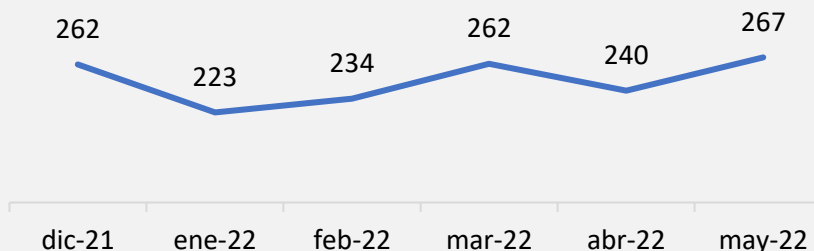


Fuentes: FADA en base MAGyP y MECON

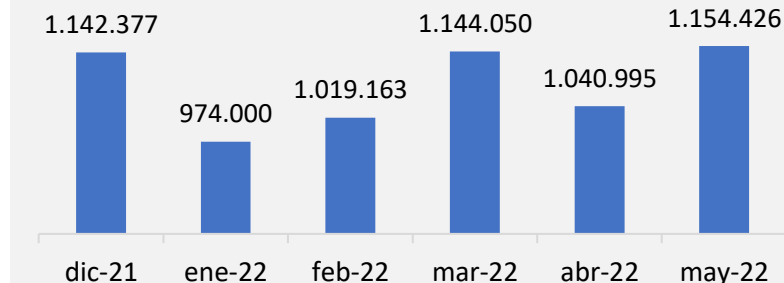
**Producción total. Participación por carne**  
abr-22. En % de la prod de carnes del mes



**Producción mensual de carne**  
dic-21 - may-22. En miles de tn res c/h



**Faena mensual**  
dic-21 - may-22. En cabezas



# RELACIONES

La **relación vientre/ternera** disminuyó a 304 kg de ternera por vaquillona con garantía de preñez, en junio. Esto se dio por una caída en el precio de los vientres, registrado en el remate de Rosgan.

La **relación ternero/novillo** en junio aumentó a 1,35 kg de novillo por cada kilo de ternero. Mientras menor sea la relación, mejora la ecuación del engorde.

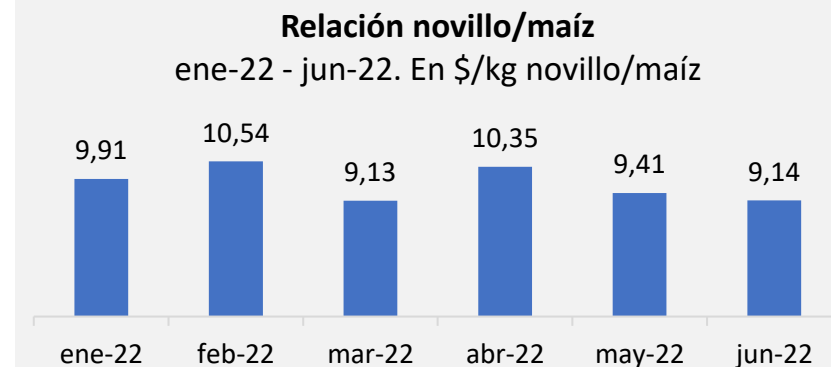
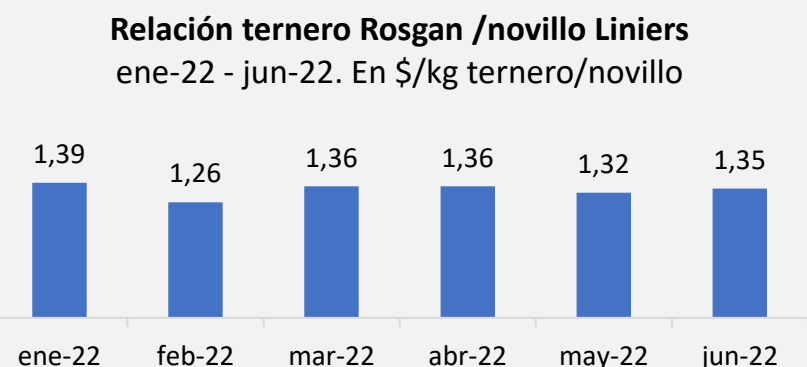
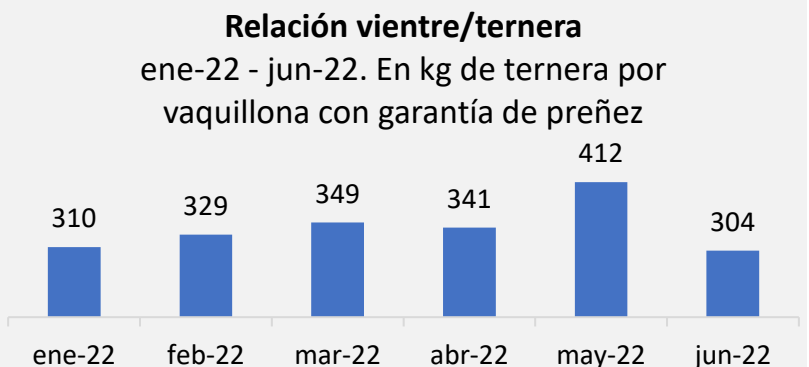
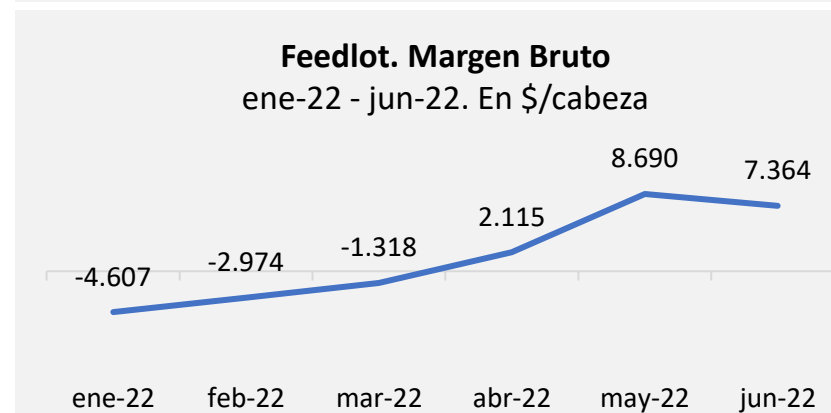
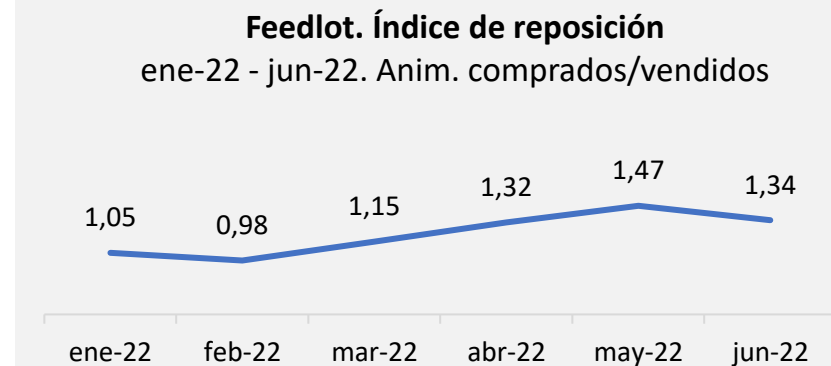
La **relación novillo/maíz** también cayó en junio, dada la suba del precio del maíz, por encima de la hacienda. Un kg de novillo puede comprar 9,14 kg de maíz. Mientras menor sea la relación, empeora la ecuación

del engorde.

El **margen bruto del feedlot** alcanzó un nivel de \$7.364 por cabeza, consolidando una tendencia de mejora tras números muy malos a comienzos de año, aunque en disminución respecto a mayo.

El **índice de reposición** decrece en línea con el margen, se ubicó en 1,34. El nivel de ocupación se ubica en el 65%, en junio de 2021 se ubicaba en 61%.

Fuentes: FADA en base a Rosgan, MAGyP y CAF



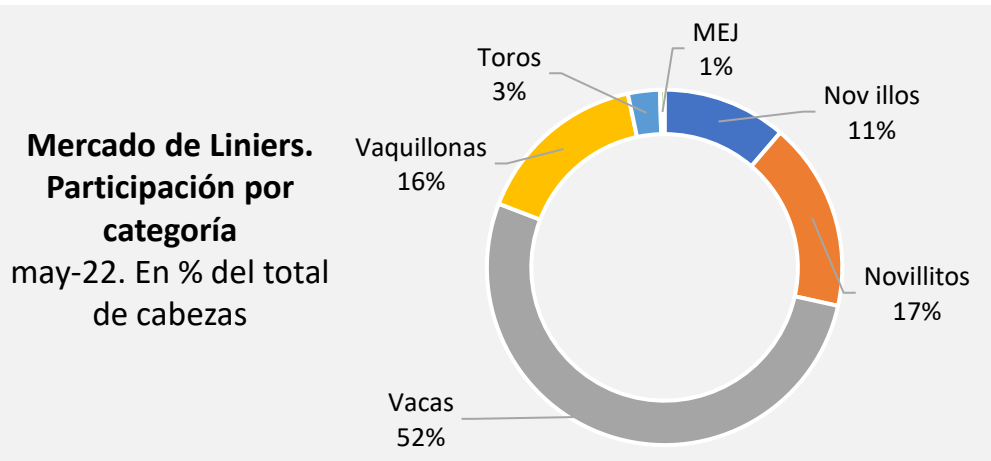
El precio de los **vientres** en junio cayó un 26% y se ubica un 62,5% por encima de junio del 2021, apenas por encima de la inflación.

Los **terneros** encontraron un techo entre marzo y mayo, también relacionado a la propia estacionalidad de la oferta. En junio, disminuyó 1,1% respecto a mayo, y presenta un aumento de 60,1% respecto al mismo mes del año anterior.

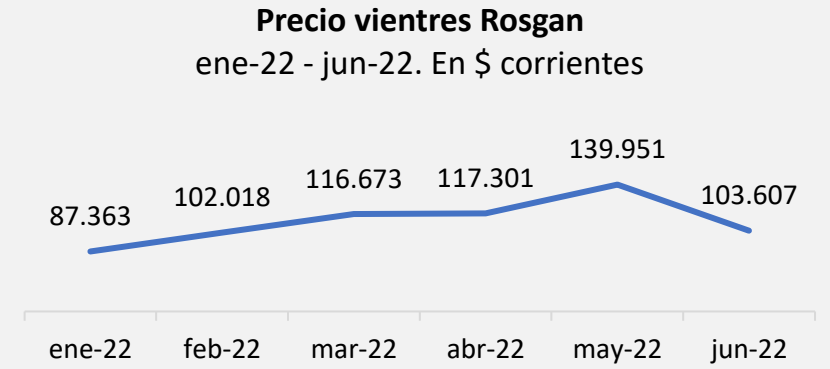
El precio del **novillito** en Liniers presentaba un crecimiento sostenido. En junio, el precio cayó un 1,9% respecto al mes anterior. En términos interanuales el precio ha subido un 61,2%, menos de un punto por encima de la inflación.

La alta inflación seguirá presionando los precios, aunque una mejora en la oferta junto con una demanda débil, pueden reducir algunas presiones reales.

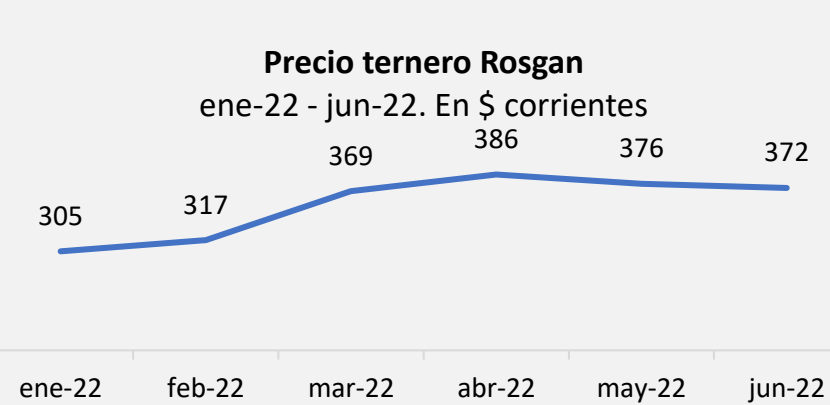
Fuentes: FADA en base Rosgan, Liniers, INDEC y BCRA



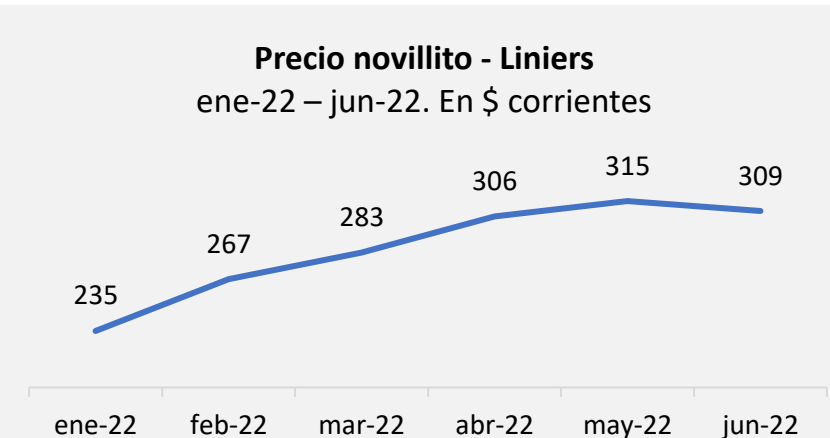
+62,5%	Var a/a \$ corr.
-0,1%	Var a/a \$ const.
+27,9%	Var a/a USD
-26%	Var m/m \$ corr.
-29,2%	Var m/m \$ const.
-28,8%	Var m/m USD



+60,1%	Var a/a \$ corr.
-1,6%	Var a/a \$ const.
+26,1%	Var a/a USD
-1,1%	Var m/m \$ corr.
-5,4%	Var m/m \$ const.
-4,9%	Var m/m USD



+61,2%	Var a/a \$ corr.
-0,9%	Var a/a \$ const.
+26,6%	Var a/a USD
-1,9%	Var m/m \$ corr.
-6,2%	Var m/m \$ const.
-4,8%	Var m/m USD

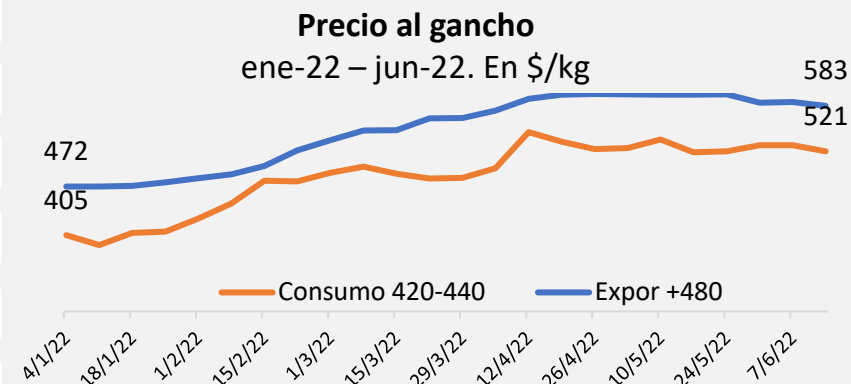


Los **precios al gancho** siguiendo a Liniers se despertaron luego de una meseta en enero. En los últimos 12 meses, el precio del novillo de exportación ha aumentado un 62,6% y el de consumo un 66%, los dos algunos puntos por encima de la inflación.

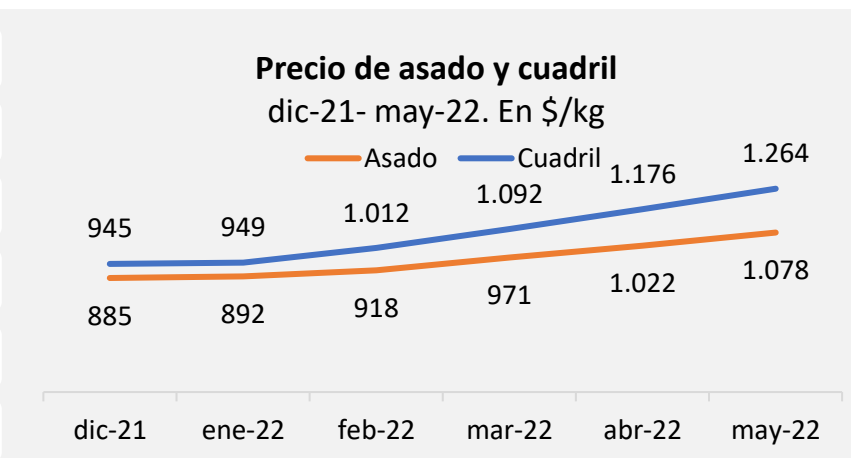
En mayo, el **asado** presentó una suba de un 5,5%, siendo ese aumento mayor que la inflación, luego de cuatro meses consecutivos de suba por debajo de la inflación. Hay algún retraso respecto a Liniers y el precio al gancho, aunque de solo entre 4 y 5 puntos. Es decir, debería ir copiando el precio de la hacienda, aunque lleva un pequeño retraso en los últimos 12 meses. Por otro lado, el **cuadril**, como para tomar un corte de mayor valor, en los últimos 4 meses ha tenido un precio que ha ido levemente por encima de la inflación, aunque la evolución anual está sólo 5 puntos por encima del asado.

El precio promedio de las **exportaciones** en abril fue un 50,5% superior al del abril de 2021, parte por las restricciones a las exportaciones y parte por las mejoras de precios internacionales.

Categoría	Var. a/a \$ corr.	Var. a/a \$ const.	Var. a/a USD
Exportación	+62,6%	+0,5%	+27,8%
	+66%	+28,4%	+29,7%
Consumo	+66%	+28,4%	+29,7%



Categoría	Var. a/a \$ corr.	Var. a/a \$ const.	Var. a/a USD	Var m/m \$ corr.	Var m/m \$ const.	Var m/m USD
Asado	+62,2%	+1%	+29,6%	+5,5%	+0,4%	+1,5%



Categoría	Var. a/a USD	Var m/m USD
Valor FOB exportaciones	+50,5%	+8,2%



Fuentes: FADA en base IPCVA, APEA, INDEC, MAGyP y BCRA

# EXPORTACIÓN

En marzo, **China** continuó siendo el principal destino de las exportaciones de carne, con una participación del **57% del valor FOB exportado**. En el ranking le siguen Alemania, Israel, Países Bajos, Chile, y Estados Unidos.

Las **exportaciones** como porcentaje de la producción mantuvieron el 27,7% en abril. El volumen exportado se redujo un 2% respecto a abril de 2021.

Durante junio los **precios de cuota Hilton** cedieron respecto a los niveles de mayo, con

un precio de USD 13.500, mostrando una reducción del 6,9%.

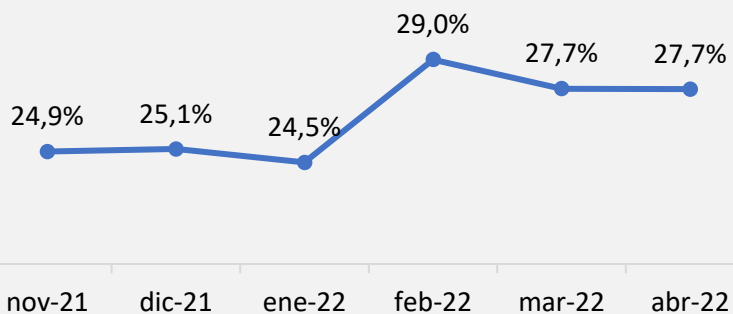
Por su lado, la mayoría de los cortes exportados a **China** se mantuvieron relativamente estables, con caídas leves aunque en valores altos.

El valor exportado en abril se ubicó en USD 294 millones. Si continúa esta tendencia, las exportaciones podrían alcanzar los USD 3.000 millones.

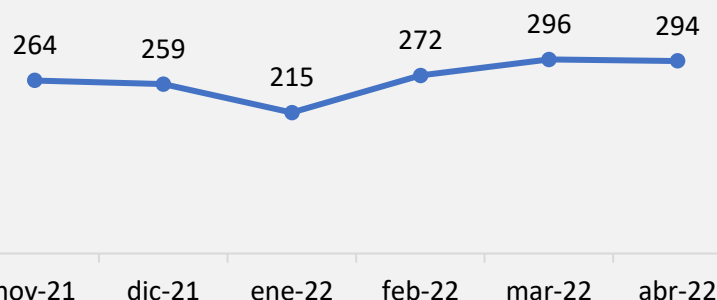
## Precios de exportación jun-22. En USD/tn y var % 1m y 12m

		Var % 1m	Var % 12m
RAL Hilton	13.500	-6,9%	-3,6%
Bife ancho Hilton	13.000	-10,3%	0,0%
14 cortes cuota 481	9.000	0,0%	
Garrón y brazuelo China	7.300	-5,2%	15,9%
Bola y cuadrada China	6.300	0,0%	
Set 17 cortes China	6.000	-3,2%	
Set 5 cortes China	5.700	-5,0%	
Chuck China	5.500	-5,2%	
Delantero Israel	9.300	0,0%	16,3%
USA (prom)	6.650	9,0%	
16 cortes Chile	6.400	-3,8%	14,3%
Tapa cuadril Brasil	10.500	0,0%	23,5%

### Exportaciones como % de producción nov-21 - abr-22. En % de producción



### Exportaciones de carne bovina nov-21 - abr-22. En mill de USD



### Destinos exportaciones

abr-22. En % del total de exportaciones en USD



Los **precios FAS** de los granos en pesos han tenido una suba importante, como consecuencia de la guerra Rusia-Ucrania, aunque han sido amortiguados por el atraso cambiario. En los últimos 12 meses el trigo ha subido un 143,4%, la soja un 51,3% y el maíz un 64,7%, en pesos.

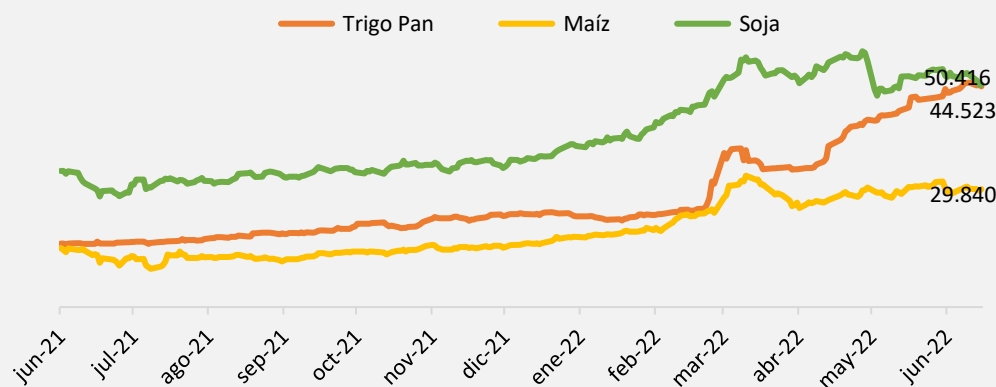
En Chicago, el **futuro soja mayo-23** se ubica en USD 559, un 16% por encima del precio que se esperaba para mayo-22 en junio de 2021. Maíz mayo-23 se ubica en USD 286, 25% sobre lo que se esperaba un año atrás. Por el otro lado, los futuros de trigo diciembre-22 se ubican en USD 399.

El desafío viene por el lado de la suba de costos, con los fertilizantes a la cabeza, pero también fitosanitarios como el glifosato. En el primer caso, desde principios de 2021 la UREA

presentó subas del 73,6% en dólares mientras que el PDA y los fosfatados alcanzaron una suba interanual del 97% en dólares.

Por el lado de la ganadería, tanto para suplementación, como feedlot, pollos y cerdos, la suba de precios internacionales sumado a una mayor presión del tipo de cambio oficial en los meses que viene, debería generar algún impacto en los costos de alimentación. Aunque no se sentirá mientras la inflación esté muy por encima del ritmo devaluatorio.

**Precio FAS granos**  
jun-21 – jun-22. En \$ corrientes/tn



**Futuros Chicago**  
dic-19 – jun-22. En USD/tn

Fecha	dic-19	dic-20	jun-21	dic-21	may-22	jun-22
Posición	may-21	may-21	may-22	may-22	may-23	may-23
Soja	352	447	480	476	547	559
Maíz	168	173	229	234	301	286
Posición	dic-20	dic-21	dic-21	dic-22	dic-22	dic-22
Trigo	208	225	248	282	458	399



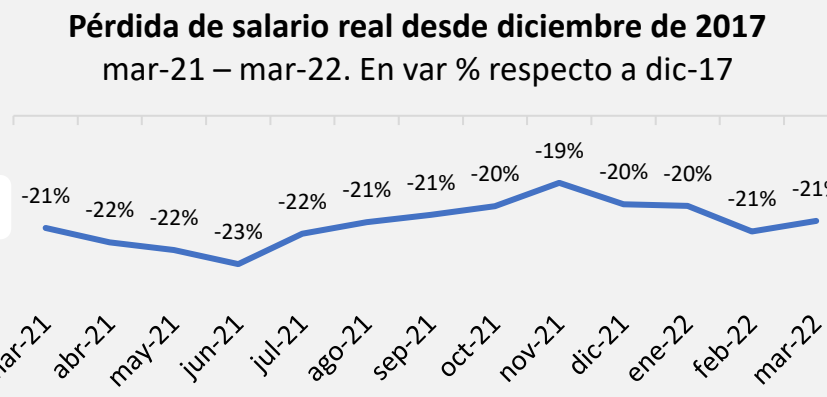
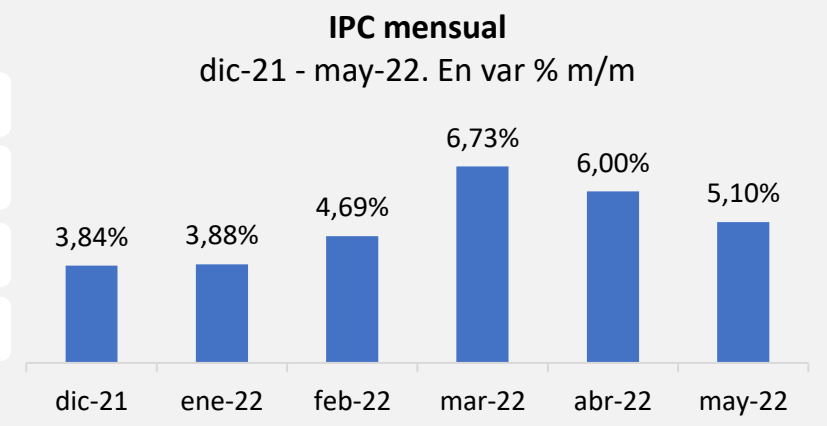
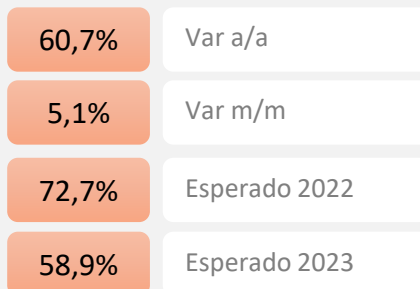
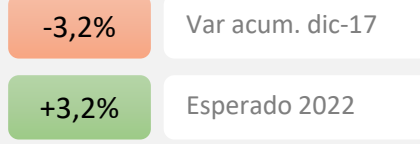
En marzo, la **actividad económica** se ubicó 3,2% por debajo del nivel de diciembre de 2017, mostrando una actividad económica por encima del nivel prepandemia.

En términos de **inflación**, el incremento de los precios fue del **60,7%** en los últimos 12 meses. La inflación mensual de mayo se ubicó en 5,1%.

El recalentamiento de la inflación hizo saltar las expectativas para el 2022, hasta el 65,7%, con varias consultoras hablando de 72%. Para el siguiente mes, junio de 2022, se espera un nivel de inflación mensual del 5%.

Esto indica un año muy movido en precios que seguramente incentivará al gobierno a continuar con medidas intervencionistas en los mercados agropecuarios.

A marzo, el **salario real** presenta una caída del 21% respecto a diciembre de 2017. Esto indica que en los últimos meses dejó de caer el salario real. Sumado a la recuperación económica podría insinuar cierta fortaleza en el consumo. Sin embargo, es muy probable que la aceleración inflacionaria de los primeros meses de 2022 licúe nuevamente los ingresos.



En los últimos 12 meses la inflación fue del 60,7%, pero el tipo de cambio oficial sólo subió un 25,2%. Para las actividades exportadoras esto es inflación en dólares.

Tanto por necesidad como por acuerdo con el FMI, se espera que durante 2022 el ritmo devaluatorio crezca, de hecho luego de un piso de una suba del tipo de cambio del 1% a finales de 2021, en mayo ya fue del 3,9%. Con los altos niveles de inflación del primer

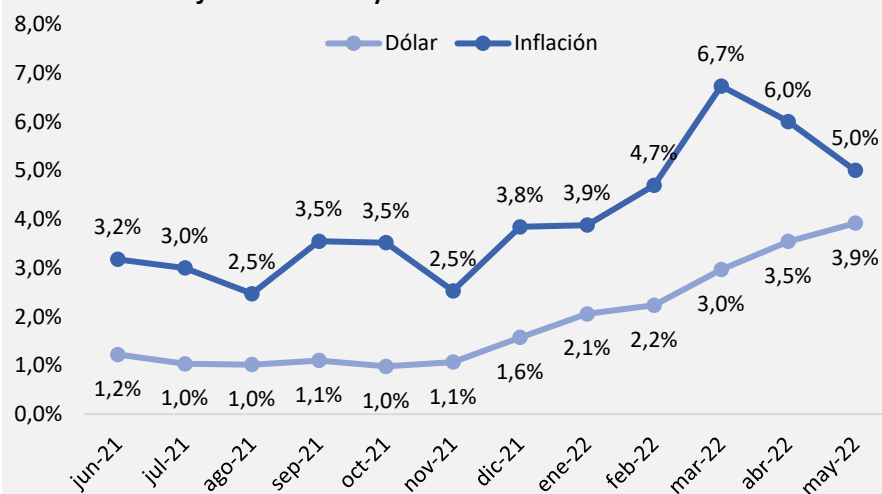
semestre de este año, el atraso crece aunque aumente el ritmo de suba del tipo de cambio.

Los futuros de ROFEX se están operando a un valor de \$166,80 para diciembre, lo que implica una suba anualizada del tipo de cambio oficial del 77,1%, algunos puntos encima de la inflación esperada.

La brecha cambiaria ha cedido, de la mano de una suba de las tasas de interés, un menor ritmo de emisión en los primeros meses del

año y un gran ingreso de dólares gracias a los precios de los granos.

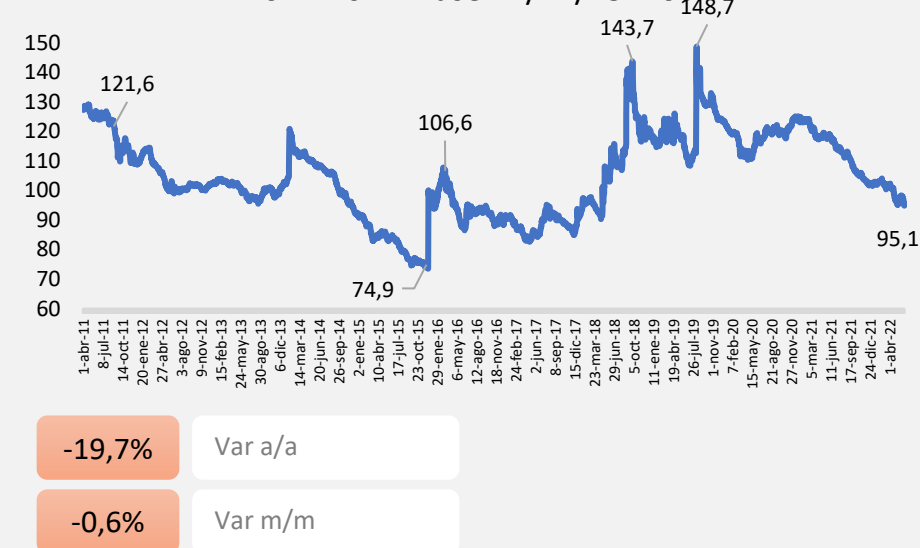
**Var mensual de dólar oficial e inflación**  
jun-21 - may-22. En var % mensual



**Dólar futuro ROFEX**  
15/06/22. En \$/USD

Mes	Dólar futuro	Suba TC implícita
jun-22	125,3500	
jul-22	131,1700	72,4%
ago-22	138,6500	83,1%
sep-22	145,7000	82,5%
oct-22	152,8000	81,1%
nov-22	159,9000	79,4%
dic-22	166,8000	77,1%
ene-23	174,4000	76,1%
feb-23	180,8000	73,2%
mar-23	187,3500	70,9%
abr-23	193,5000	68,4%
may-23	200,2000	66,7%

**Índice de tipo de cambio real**  
2011-2022. Base 17/12/15=100





# PRÓXIMOS REMATES AUSPICIADOS BRAFORD

## ● JUNIO ●

21 y 22 **23° REMATE ANUAL DEL LITORAL SANTAFESINO** / Estancias y Cabaña Las Lilas S.A. / Canal Rural [www.laslilas.com.ar](http://www.laslilas.com.ar)

29 **BRAFORD DE TRAYECTORIA** / Marta Carina - Estancia Palmita - Estancia Liliana S.C.A. / Canal Rural [www.colomboymagliano.com.ar](http://www.colomboymagliano.com.ar) / Colombo y Magliano S.A.

## ● JULIO ●

1 **CÁMARA DE CABAÑAS SANTAFESINAS** / Varias cabañas / Santa Fe - Televisado / Coop. Guillermo Lehmann

4 **PRO A PRO** / Cabaña Don José S.H. y Cura Malal S.A. / Soc. Rural de Virasoro, Corrientes / UMC S.A. - Haciendas Villaguay

7 **BUENA ESPERANZA** / Besca S.A. / Ea. Buena Esperanza, RN 127 KM 257,5 - Entre Ríos [www.rural.com.ar](http://www.rural.com.ar) y PRESENCIAL / Ildarraz Hnos. S.A.

8 **RANCHO GRANDE** / Fideicomiso Agropecuario Peyrano / Soc. Rural Margarita Belen - Canal Rural [www.ivanofarrell.com.ar](http://www.ivanofarrell.com.ar) / Iván L. O'Farrell S.R.L.

9 **GENÉTICA DE EXCELENCIA** / Marta Carina S.R.L. / S.R. de Jesús María - Córdoba 13 hs. - Canal Rural / Tradición Ganadera

## ● JULIO ●

12 **CABAÑA PILAGA** / Agrolam S.A. / Soc. Rural de Mercedes - Corrientes - Canal Rural [www.remates.cabanapilaga.com.ar](http://www.remates.cabanapilaga.com.ar) [www.eremate.com.ar](http://www.eremate.com.ar) - [www.elrural.com](http://www.elrural.com) [www.delsector.com](http://www.delsector.com) / Colombo y Magliano S.A.

15 **MARCAJOJO** / La Pelada G. y C. / Ea. La Pelada - Santa Fe Presencial y Streaming / Estancia La Pelada G. y C. S.A.

16 **EL POZO DE LA CARRETA** / Gilotaux Agropecuaria S.A. / Canal Rural / Iván L. O'Farrell S.R.L.

18 **10° REMATE CABAÑAS DEL NORTE** / Inversora Juramento S.A. / Soc. Rural de Corrientes - Corrientes - Canal Rural y [www.eremate.com](http://www.eremate.com) / Colombo y Magliano S.A.

19 **CORRAL DE GUARDIA** / Bellamar Estancias S.A. / Soc. Rural de Resistencia - Chaco - Canal Rural y [www.elrural.com](http://www.elrural.com) / Iván L. O'Farrell S.R.L.

20 **EL AMARGO** / Martinez Ferrario, Eduardo / Soc. Rural Tostado - Santa Fe - Canal Rural / Colombo y Magliano S.A.

23 **LA LEONOR** / Estancias y Cabaña Las Lilas S.A. / Ea. La Leonor, Pcia. Roca - Chaco - Canal Rural y [www.laslilas.com](http://www.laslilas.com) / Estancias y Cabaña Las Lilas S.A.

31 **DON LUIS** / Marcelo y Diego Grosso S.A. / Instalaciones Coop. A. G. de Sunchales - Santa Fe - Canal Rural y PRESENCIAL / Coop. Agrícola Ganadera de Sunchales.




# HEREFORD

## CALENDARIO DE PRÓXIMOS REMATES AUSPICIADOS: JUNIO / JULIO



FECHA	REMATE	LUGAR	CONSIGNATARIA
<b>JUNIO</b>			
21 y 22	23° Remate Anual del Litoral Santafesino Las Lilas y La Leonor	Streaming / Canal Rural	Propia
23	La Persistencia de Terra Garba S.A.C.A.I.y F.	Chascomús - B.A.	Colombo y Magliano S.A.
<b>JULIO</b>			
01	Las Tranqueras de Horacio La Valle y Marta V.M. de	Junín - B.A.	Paz Hnos. S.A.
01	5° Gran Remate de Reproductores de la Cámara de Cabañas Santafesinas de Ganado A.C.	Emilia - Sta. Fe	Coop. Guillermo Lehmann
07	Cabaña Buena Esperanza de Besca S.A.	Los Conquistadores - E.R.	Ildarraz Hnos. S.A.
14	La Cassina de La Cassina S.A.	Laguna Alsina - B.A.	Monasterio Tattersall S.A.

Vea la  
**NUEVA EDICIÓN** de la Revista



Cruce con  
**HEREFORD!**  
Haga CARETA **y GANE...**



ASOCIACIÓN ARGENTINA CRIADORES DE HEREFORD - Manuel Obarrio 2948, C.A.B.A. Tel: (011) 4802-1019



Asociación Hereford



AsocHereford



info@hereford.org.ar



@AsocHereford

www.hereford.org.ar



**David Miazzo**

Economista Jefe – FADA  
[davidmiazzo@fundacionfada.org](mailto:davidmiazzo@fundacionfada.org)



## **Autores**

**Nicolle Pisani Claro**

Economista – FADA  
[npisaniclaro@fundacionfada.org](mailto:npisaniclaro@fundacionfada.org)



**Natalia Ariño**

Economista – FADA  
[narinio@fundacionfada.org](mailto:narinio@fundacionfada.org)



[www.braford.org.ar](http://www.braford.org.ar)

La ABA (Asociación Civil Braford Argentina) es una entidad sin fines de lucro avocada a la promoción y desarrollo de la raza Braford. Proveemos servicios y herramientas para el crecimiento de la raza, su liderazgo genético y la producción de carnes de calidad para abastecer a todos los mercados del mundo.

“Somos Braford. La Raza que más Crece”



[www.hereford.org.ar](http://www.hereford.org.ar)

La principal finalidad de la Asociación Argentina Criadores de Hereford es la defensa de los intereses de sus socios, a través de la promoción, difusión y mejoramiento de la raza; ofrece servicios de evaluación genética, selección y registro de reproductores, promoción comercial y representación institucional integrando los principales organismos vinculados con el quehacer ganadero.

“Hereford, La Raza sin Fronteras”



[www.fundacionfada.org](http://www.fundacionfada.org)

FADA (Fundación Agropecuaria para el Desarrollo de Argentina), es una institución sin fines de lucro que elabora, difunde y gestiona proyectos de políticas públicas. Sus estudios apuntan a impulsar el desarrollo de nuestro país para mejorar la vida de las personas.

“Somos argentinos apasionados por Argentina”.